

# **ENKELE RESULTATEN UIT PEILING VAN DE BEKENDHEID MET DE KERK IN SYRIË EN IRAK**

Een peiling namens de diverse organisaties die deelnemen aan de campagne “Hoop voor de kerk in Syrië en Irak” uitgevoerd door de Dienstenorganisatie Protestantse Kerk, Communicatie & Fondsenwerving, onder leiding van Laura van der Linden

Mei 2016

## 1. Inleiding

Dit voorjaar loopt de campagne “Hoop voor de kerk in Syrië en Irak”, uitgezet door de Raad van Kerken, Missie Nederland, Kerk in Actie, Bisschoppelijke Vastenactie, Open Doors en de Katholieke Vereniging voor Oecumene. Vooruitlopend daarop is dit voorjaar een peiling uitgevoerd. Het veldwerk is verricht in februari en maart.

Deze peiling is in eerste instantie open uitgezet via linkjes op de websites van participanten. Het onderzoek is daarna ook gericht uitgezet onder een aantal doelgroepen om een bredere respons te ontvangen.

Van de volgende doelgroepen\* (aantallen in bijlage) worden de resultaten gepresenteerd:

- Spiegel (Nederland representatief)
- Katholiek en Protestant\* (niet kerks)
- Katholiek en Protestant\* (kerks; min. 1x per maand naar de kerk)
- Orthodox (o.a. Syrisch Orthodox).

\* Protestant via het panel van de Protestantse Kerk, Katholiek via een sample. (zie bijlage voor een toelichting)

## **2. Inhoud**

### **2.1 Christenen in Syrië en Irak**

**a. Persoonlijke geraaktheid**

**b. Bekendheid en houding christenvervolging**

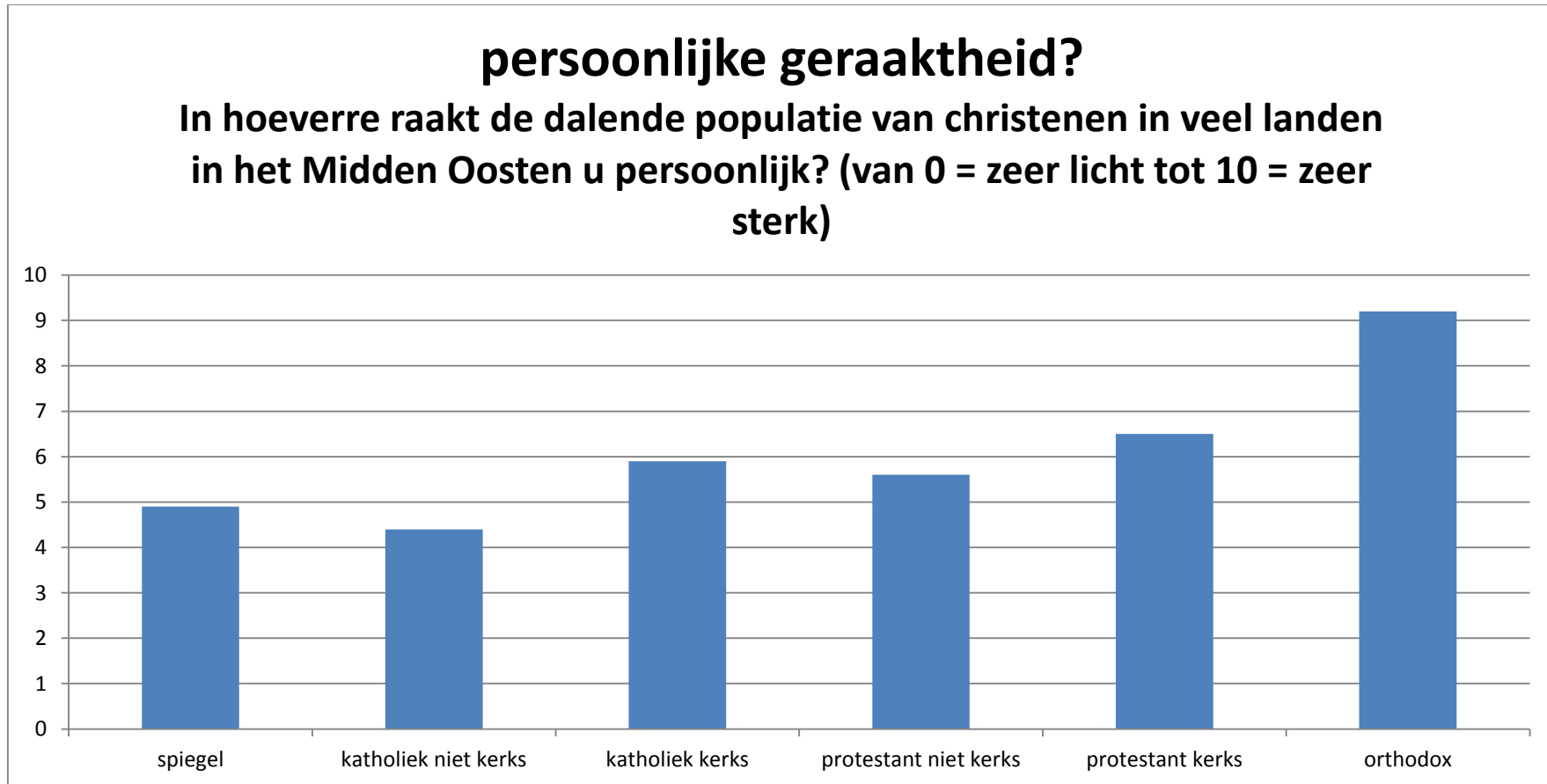
### **2.2 Vluchtelingen in Nederland**

**a. Impact op Nederland door komst van vluchtelingen**

**b. Stellingen**

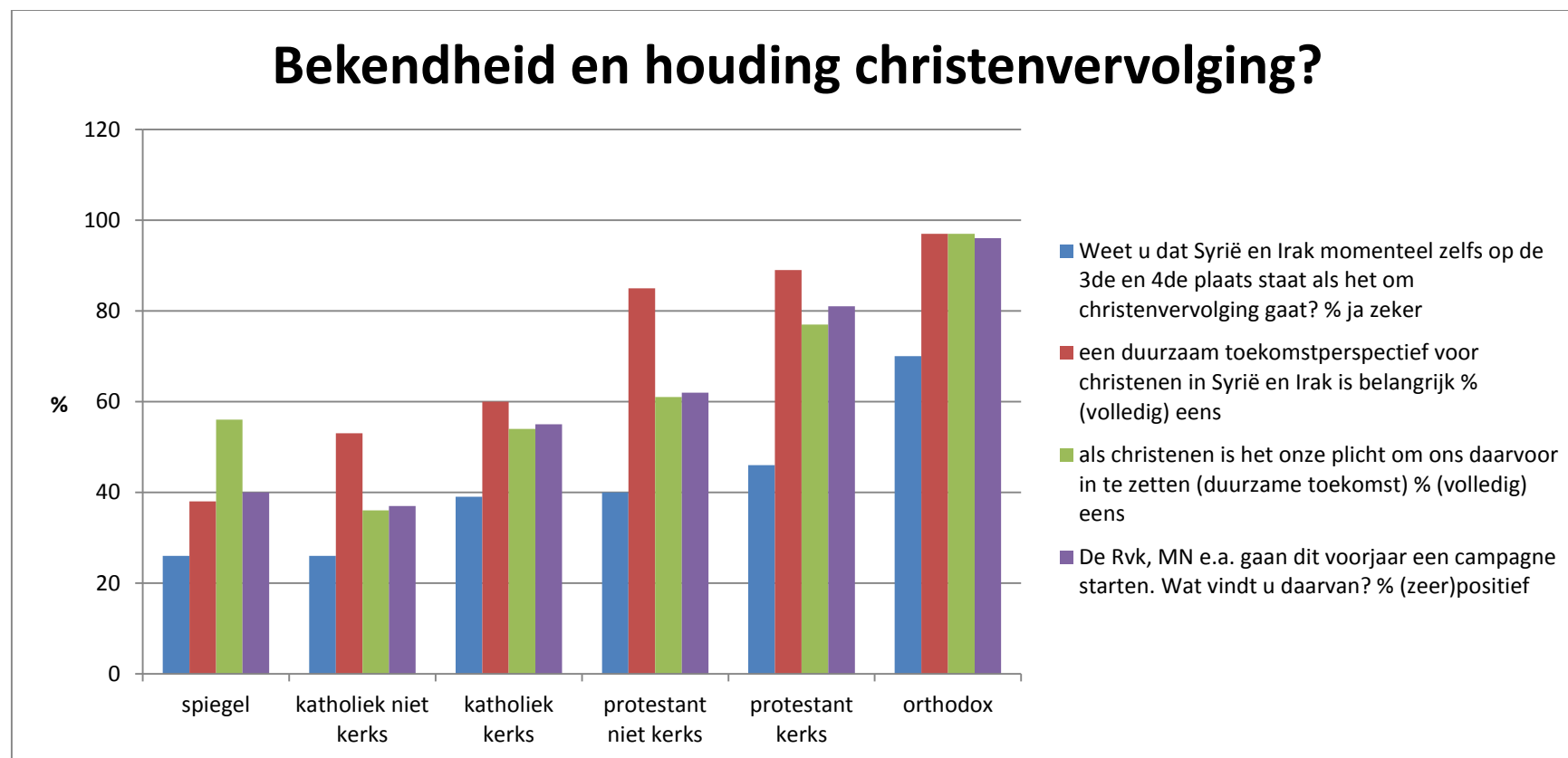
## **2.1 Christenen in Syrië en Irak**

## 2.1.a. Christenen in Syrië en Irak



- 1. Grote verschillen in geraaktheid. Naarmate men meer betrokken is in de kerk, neemt ook de geraaktheid door het vraagstuk toe.**

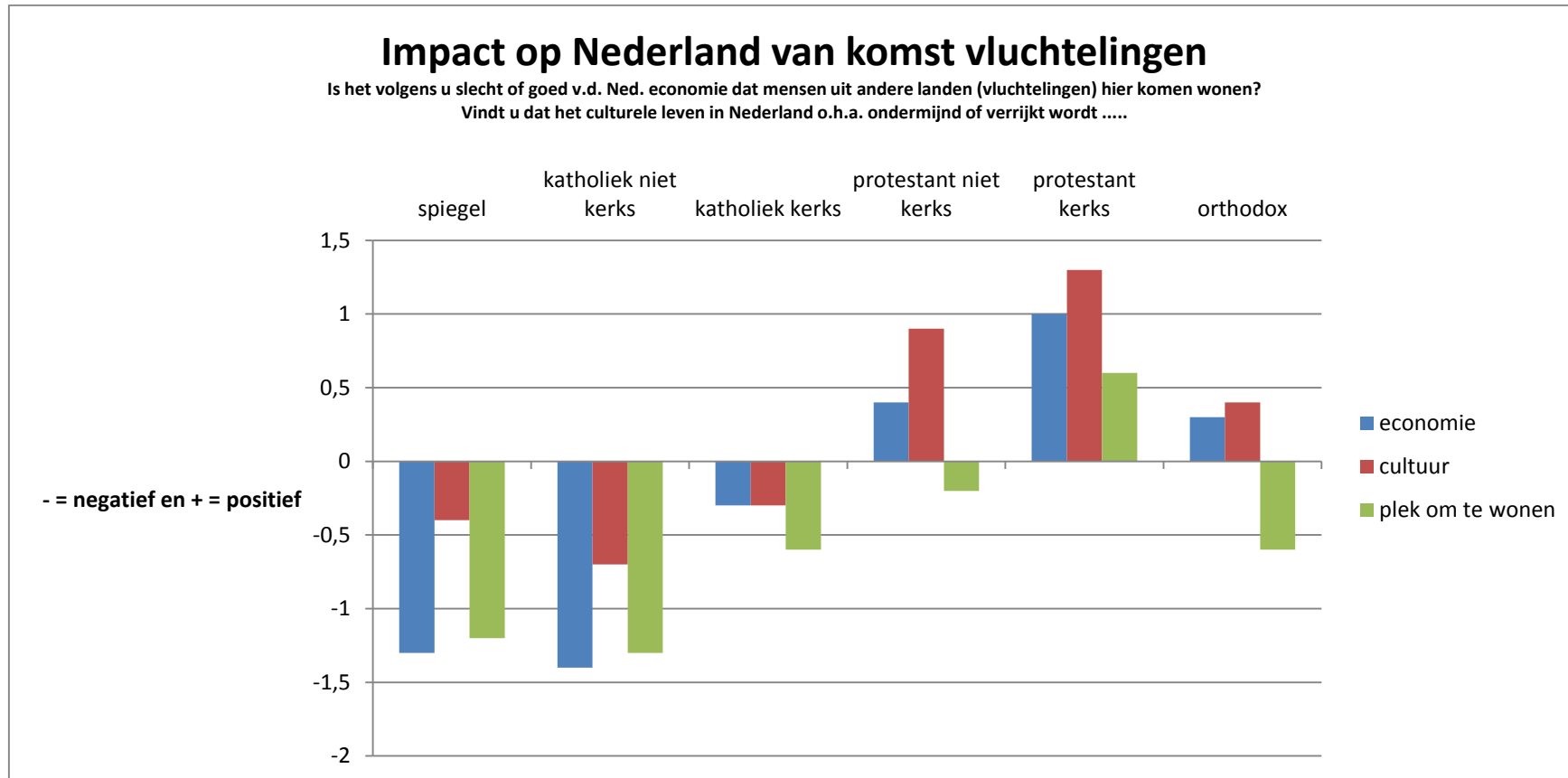
## 2.1.b. Christenen in Syrië en Irak



1. Bekendheid met christenvervolgning is nog beperkt (blauwe staafjes), de bekendheid is bij alle geledingen lager dan de persoonlijke geraaktheid
2. Met name de protestanten (naast de orthodoxen) hechten aan een duurzaam toekomstperspectief

## **2.2. Vluchtelingen in Nederland**

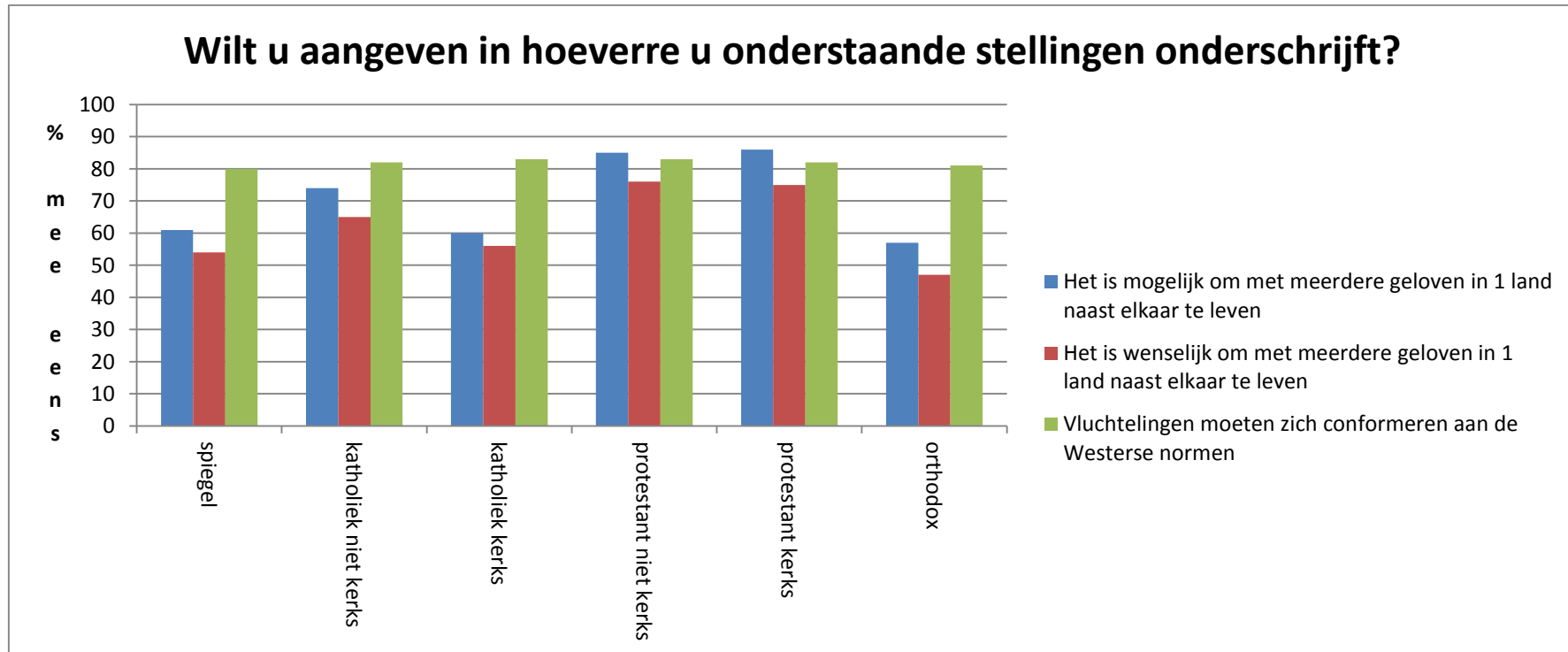
## 2.2.a. Vluchtelingen in Nederland



1. De inschatting van de impact verschilt. Protestanten zijn positiever dan de anderen.



## 2.2.b. Vluchtelingen in Nederland



1. **Protestanten zijn positiever dan anderen als het gaat om de inschatting van mogelijkheden om met meerdere geloven naast elkaar te leven.**
2. **Er is breed instemming met het idee dat vluchtelingen zich moeten conformeren aan Westerse normen.**

## BIJLAGE:

### AANTALLEN:

Orthodox (open)	205 (totaal open 857)
Protestant (panel)	910; 86 % kerks *
Katholiek (survey)	314; 25 % kerks *
Spiegel (survey)	289 (Nederland representatief)
Totaal	2370**

\*kerks = trouwe kerkgangers (minstens 1x per maand; Religieuze kaart van Nederland CBS 2014; PKN 60 procent en bij de RKK 17 procent v.d. volwassenen)

\*\* i.v.m. de selectiviteit van de respons zijn de resultaten niet representatief voor de gehele populatie (christelijk Nederland), daarom spreken we van een peiling.